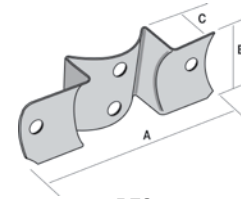


Viele von den Simpson Strong-Tie Produkten können im Haus und Garten-Bereich eingesetzt werden. Siehe unten Beispiele von diesen Produkten.

Weitere Informationen erhalten Sie bei Simpson Strong-Tie®.




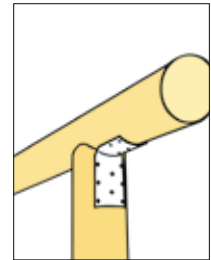
RFC

Tabelle 1, Winkelverbinder

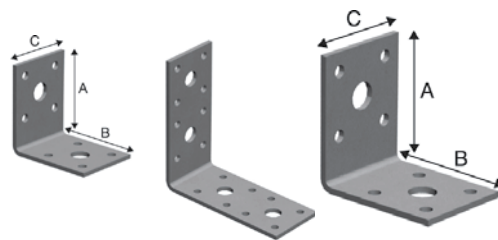

Art.No. NEU	Art.No. ALT	Maße [mm]				T	Ø
		A	B	C			
RFC80/120	RFC80/120	185	70	32	2,0	11	
EBR60-B	0799500	80	80	57	1,5	5	
EBR80-B	0799600	123	123	74	1,5	5	
TA9Z	TA9Z	210	41		2,5	7	
TA10Z	TA10Z	260	41		2,5	7	
FLVW40/100	FLVW40/100	53	53	40	2,5	5;11	
FLVW40/180	FLVW40/180	93	93	40	3	5;11	
FLVW40/100-135	FLVW40/100-135	50	50	40	2,5	5;11	
FLVW40/180-135	FLVW40/180-135	90	90	40	3	5;11	
FLVW55/135-135	FLVW55/135-135	70	70	55	2	5;11	
66L	66L	38	150	150	2,0	4;11	
66T	66T	38	125	150	2,0	4;11	



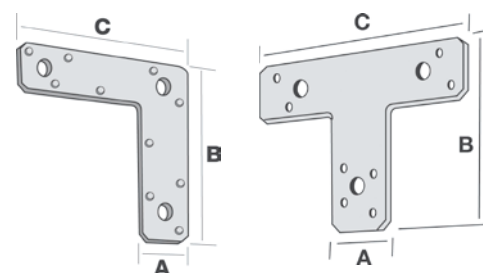
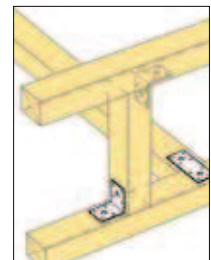
EBR



TAZ



FLVW



66L

66T

